

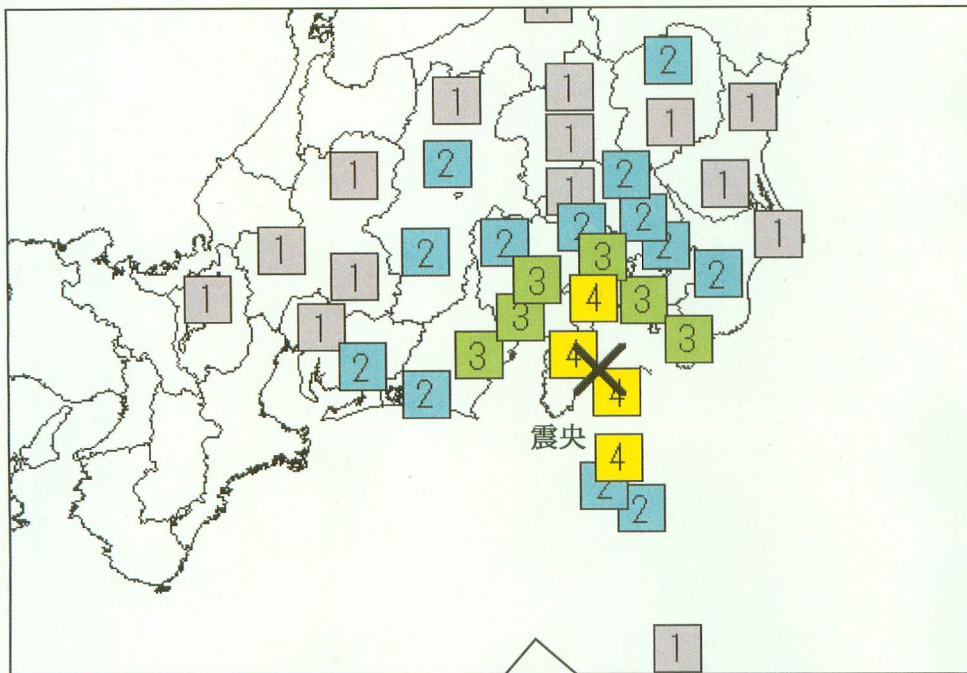
伊豆半島東方沖の地震活動について(その2)

本日 02 時 50 分に伊豆半島東方沖で M5.4 (暫定値) の地震が発生し、静岡県伊豆地方、神奈川県西部、伊豆諸島北部で震度 4 を観測しました。そのほか関東地方から中部及び近畿地方の一部にかけて震度 3 ~ 1 を観測しました。

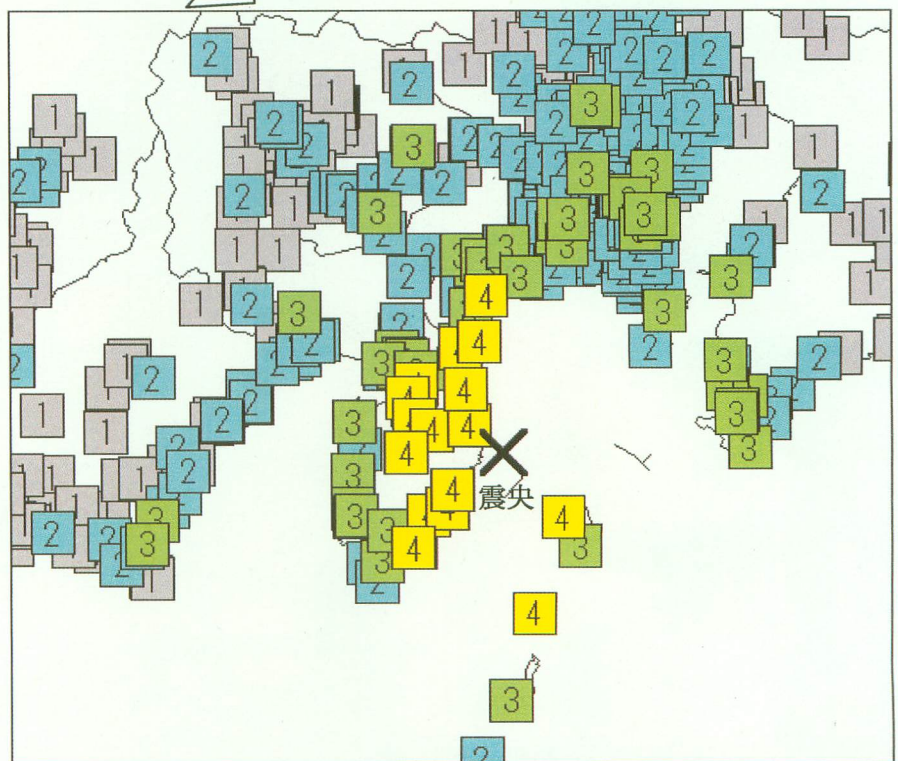
その後、06 時までには震度 1 以上の地震を 2 回観測しています。

この地震は、今月 17 日ころから地震が多発している場所で発生しています。21 日 06 時現在、震度 1 以上を観測した地震の回数は、この地震を含め 18 回となっています。

2006年4月21日02時50分ころの伊豆半島東方沖の地震
震度分布図



各地域の震度分布

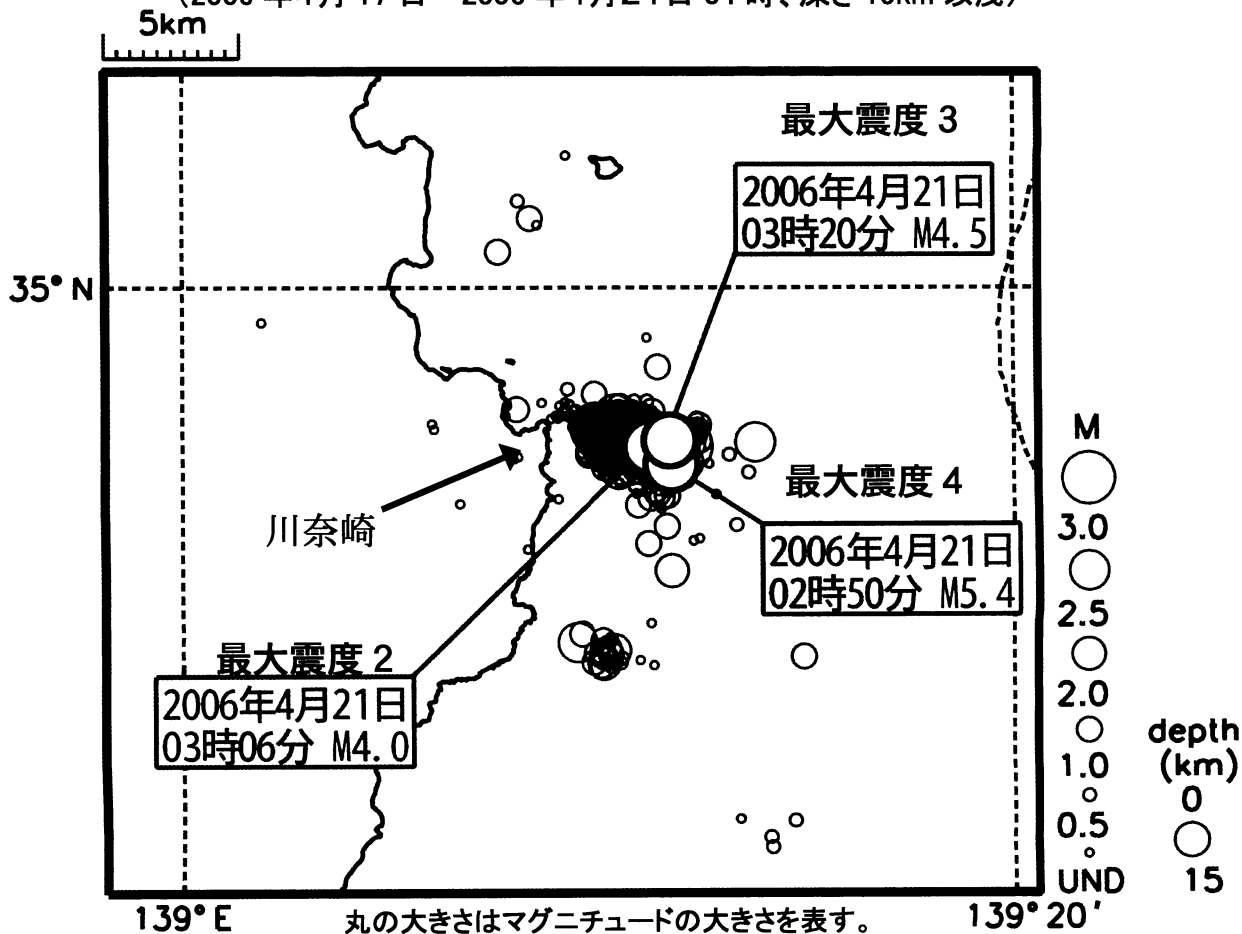


各観測点の震度分布
(拡大)

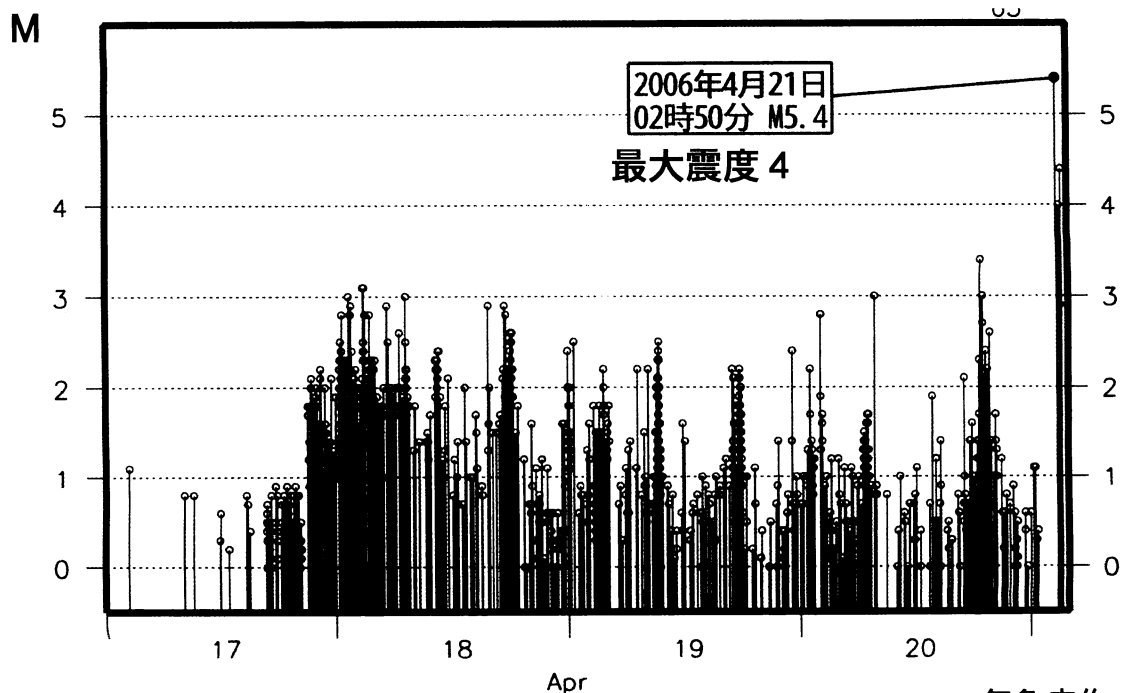
2006年4月21日に発生した 伊豆半島東方沖の地震 (発生場所の詳細)

震央分布図

(2006年4月17日～2006年4月21日 04時、深さ15km以浅)



2006年4月21日に震度2以上を観測した地震を吹き出しで示している。



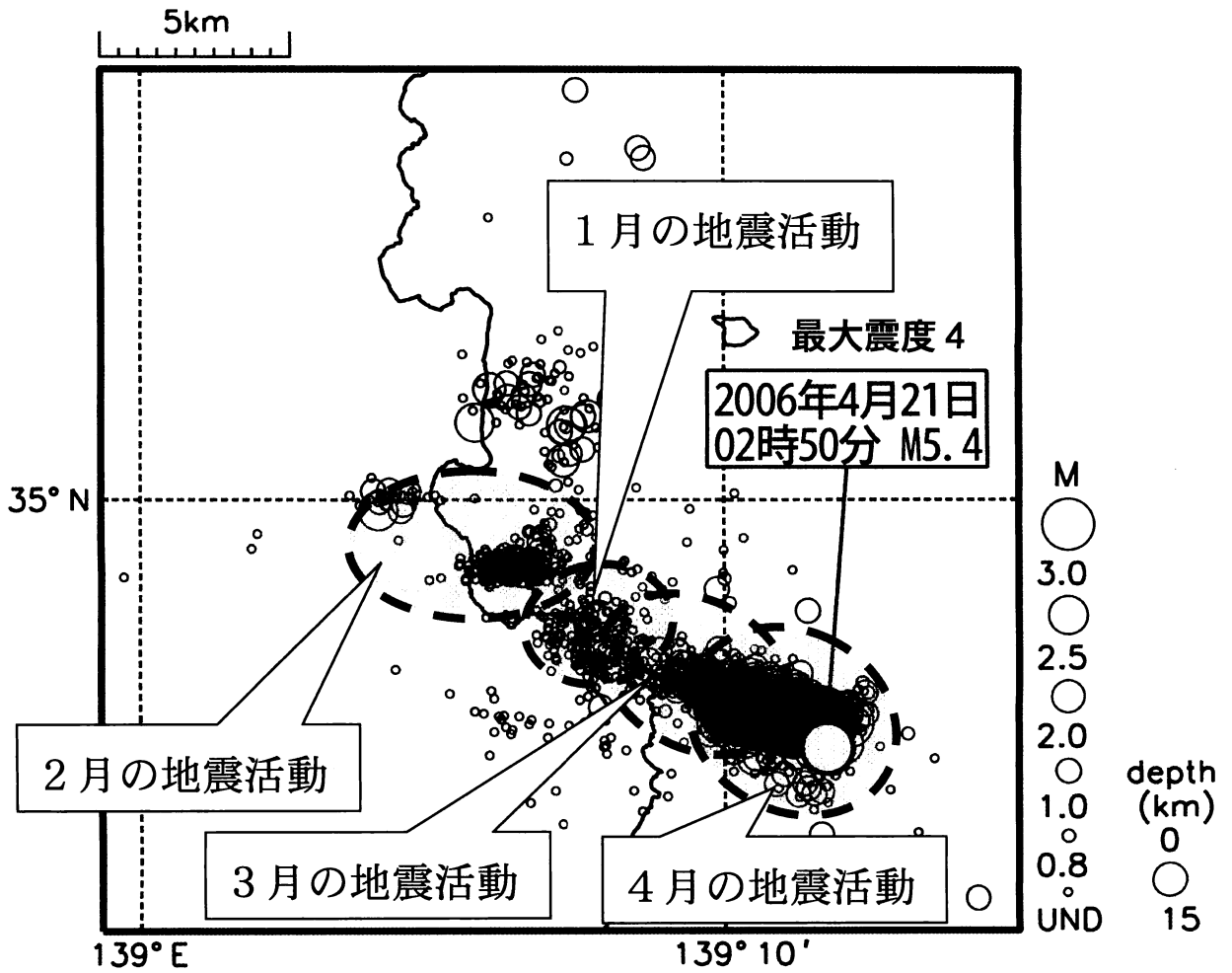
上図内の地震活動経過図

気象庁作成

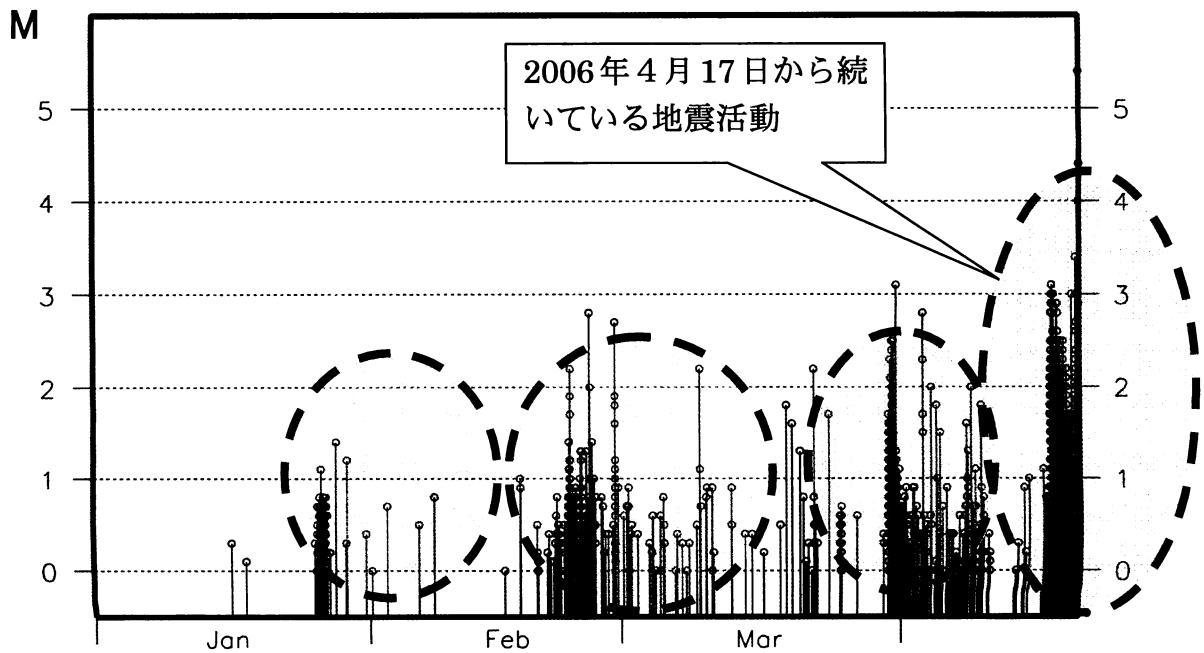
2006年1月からの伊豆半島東方沖の地震活動

震央分布図

(2006年1月1日～2006年4月21日 04時、深さ15km以浅)



丸の大きさはマグニチュードの大きさを表す。



上図内の地震活動経過図

気象庁作成

平成18年4月21日06時現在
気象庁地震火山部

伊豆半島東方沖の地震(2006年4月17日00時00分～)

最大震度別有感地震回数表
*この資料は速報値であり、後日の調査で変更されることがあります。

期 間	最大震度別回数									有感回数		地震回数		備考
	1	2	3	4	5弱	5強	6弱	6強	7	回数	累計	回数	累計	
04/17 00:00-24:00	0	0	0	0	0	0	0	0	0	0	0	328	328	
04/18 00:00-24:00	11	0	0	0	0	0	0	0	0	11	11	954	1282	
04/19 00:00-24:00	0	0	0	0	0	0	0	0	0	0	11	314	1596	
04/20 00:00-24:00	3	1	0	0	0	0	0	0	0	4	15	333	1929	

H18.04/20

時間帯	最大震度別回数									有感回数		地震回数		備考
	1	2	3	4	5弱	5強	6弱	6強	7	回数	累計	回数	累計	
00:00 - 01:00										0	11	5	1601	
01:00 - 02:00										0	11	20	1621	
02:00 - 03:00	1									1	12	10	1631	
03:00 - 04:00										0	12	2	1633	
04:00 - 05:00										0	12	3	1636	
05:00 - 06:00										0	12	3	1639	
06:00 - 07:00										0	12	27	1666	
07:00 - 08:00	1									1	13	9	1675	
08:00 - 09:00										0	13	0	1675	
09:00 - 10:00										0	13	0	1675	
10:00 - 11:00										0	13	4	1679	
11:00 - 12:00										0	13	5	1684	
12:00 - 13:00										0	13	2	1686	
13:00 - 14:00										0	13	3	1689	
14:00 - 15:00										0	13	4	1693	
15:00 - 16:00										0	13	1	1694	
16:00 - 17:00										0	13	5	1699	
17:00 - 18:00										0	13	5	1704	
18:00 - 19:00		1								1	14	77	1781	
19:00 - 20:00	1									1	15	130	1911	
20:00 - 21:00										0	15	14	1925	
21:00 - 22:00										0	15	2	1927	
22:00 - 23:00										0	15	0	1927	
23:00 - 24:00										0	15	2	1929	
日累計	3	1	0	0	0	0	0	0	0	4	-	333	-	
総計	14	1	0	0	0	0	0	0	0	-	15	-	1929	

H18.04/21

時間帯	最大震度別回数									有感回数		地震回数		備考
	1	2	3	4	5弱	5強	6弱	6強	7	回数	累計	回数	累計	
00:00 - 01:00										0	15	2	1931	
01:00 - 02:00										0	15	7	1938	
02:00 - 03:00				1						1	16	40	1978	
03:00 - 04:00		1	1							2	18	129	2107	
04:00 - 05:00										0	18	20	2127	
05:00 - 06:00										0	18	17	2144	
06:00 - 07:00														
日累計	0	1	1	1	0	0	0	0	0	3	-	215	-	
総計	14	2	1	1	0	0	0	0	0	-	18	-	2144	

